

ASC-SCHOOL

**TÀI LIỆU HƯỚNG DẪN THANH TOÁN HỌC PHÍ ONLINE DÀNH CHO PHỤ
HUYNH**

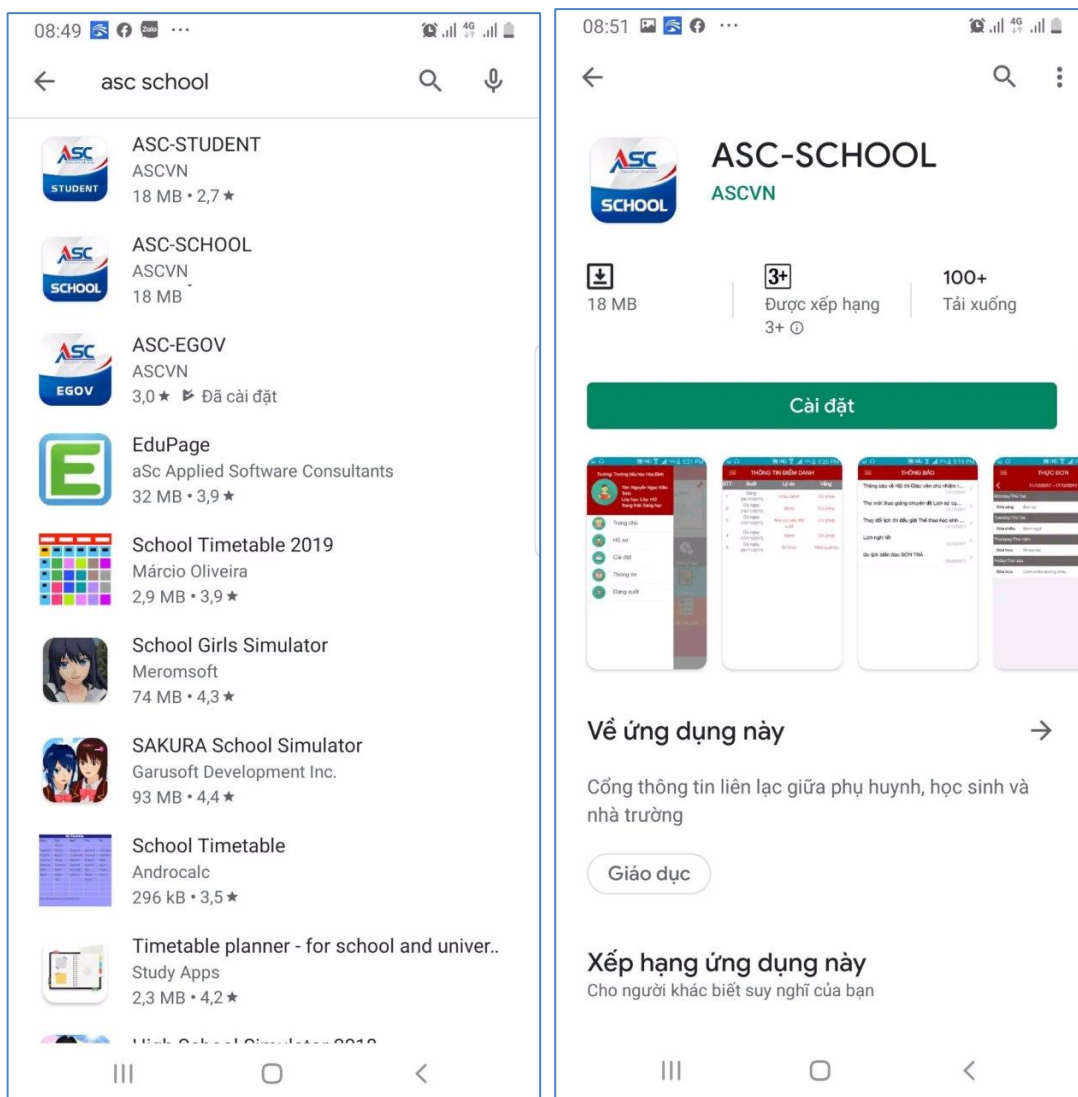
ASC-SCHOOL

1 Hướng dẫn cài đặt và đăng nhập hệ thống

Bước 1: Tải và cài đặt miễn phí ASC-SCHOOL từ App Store hoặc Google play.


Từ màn hình chính trên điện thoại, truy cập vào phần mềm App Store hoặc Google play, sau đó tìm kiếm với từ khoá ASC-SCHOOL và bấm vào kết quả tìm thấy đầu tiên:

Bước 2: Bấm nút Cài đặt (Install) để tải và cài đặt tự động phần mềm ASC-SCHOOL về máy:



Bước 3: Cài đặt thành công, bạn kích nút Mở để chạy phần mềm ASC-SCHOOL vừa cài đặt.

ASC-SCHOOL



Màn hình đăng nhập hệ thống

Bước 4: Chọn loại tài khoản là **Phụ huynh**

Bước 5: Chọn khu vực (bước này chỉ cần thực hiện khi lần đầu tiên đăng nhập phần mềm)

Bước 6: Nhập tên tài khoản và mật khẩu sau đó bấm **ĐĂNG NHẬP**

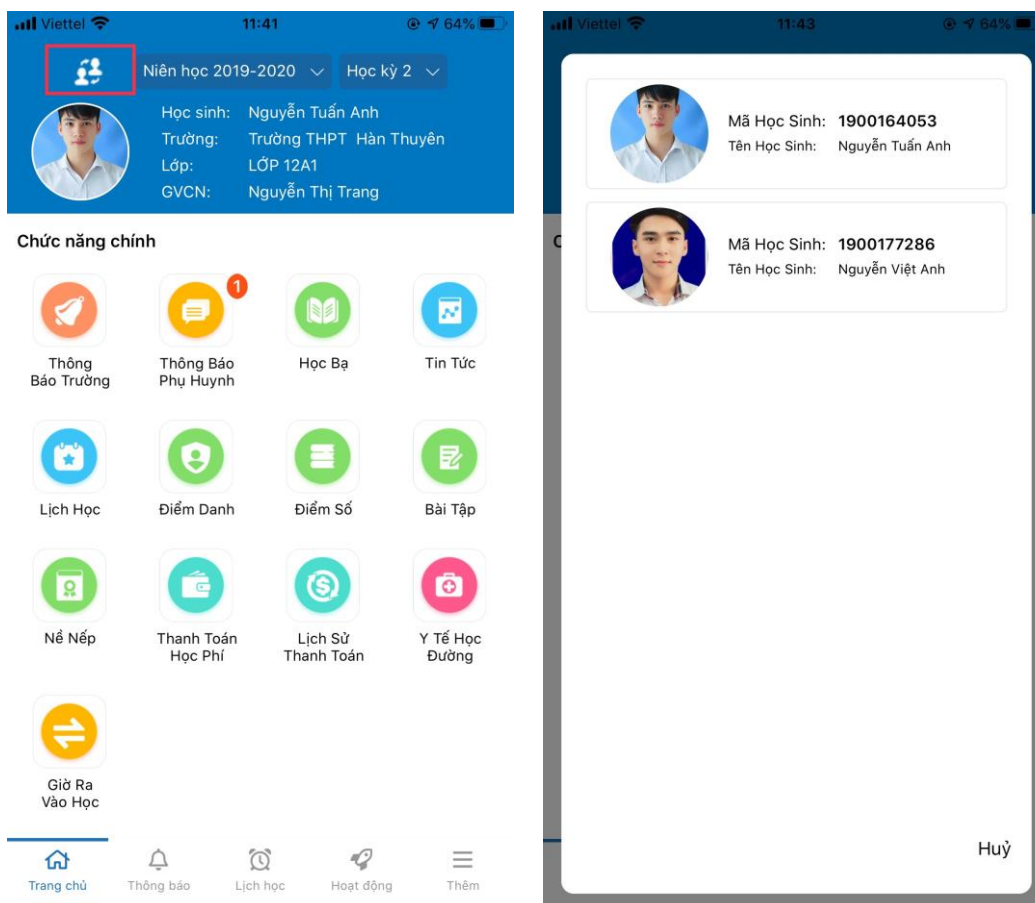
Lưu ý: Tài khoản là số điện thoại đã đăng ký của phụ huynh học sinh (số điện thoại cha, mẹ hoặc người giám hộ), mật khẩu mặc định là **Ph@123654**. PHHS đăng nhập lần đầu tiên vào app sẽ phải bắt buộc đổi mật khẩu.

2 Hướng dẫn chức năng thanh toán học phí trên app mobile

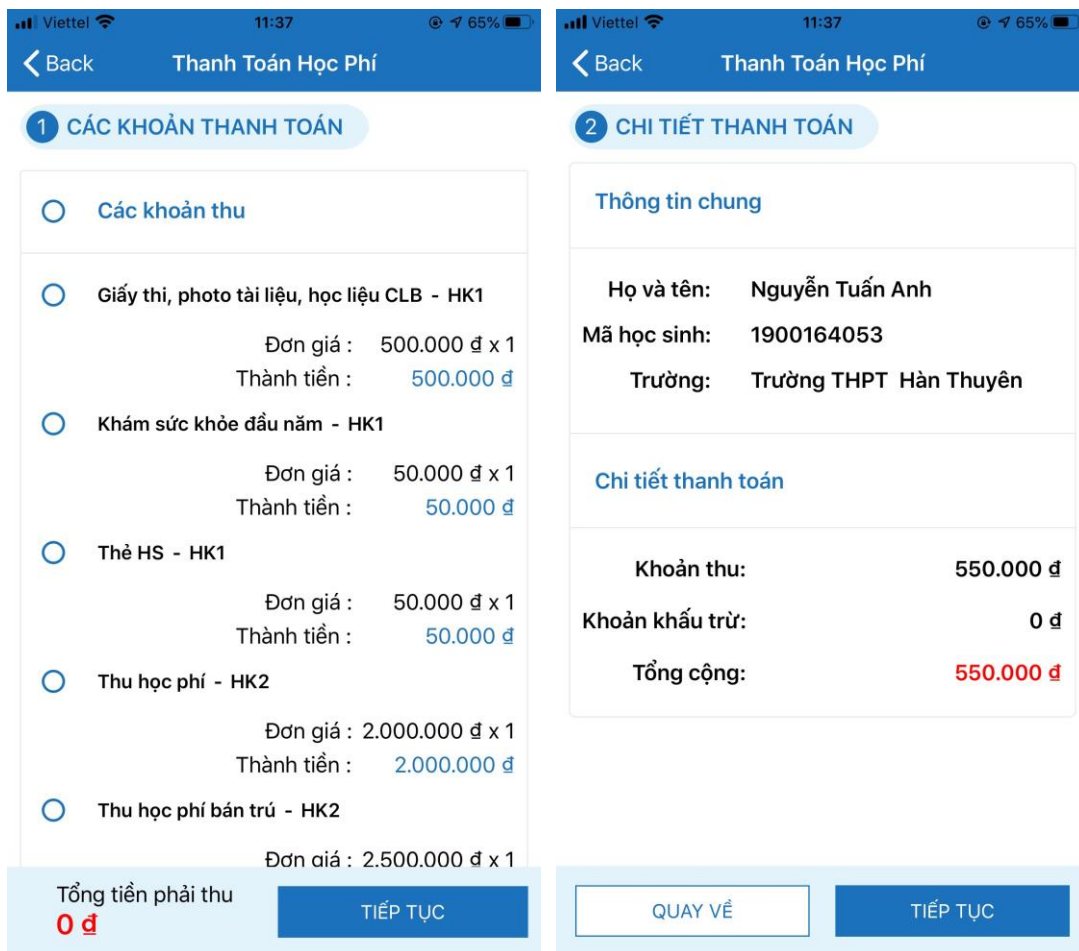
ASC-SCHOOL

Bước 1: Chọn học sinh mà phụ huynh đóng học phí (bước này dành cho những phụ huynh có nhiều hơn 1 con đang theo học tại trường.)

Lưu ý: Những phụ huynh chỉ có 1 con em đang theo học tại trường có thể bỏ qua bước 1.

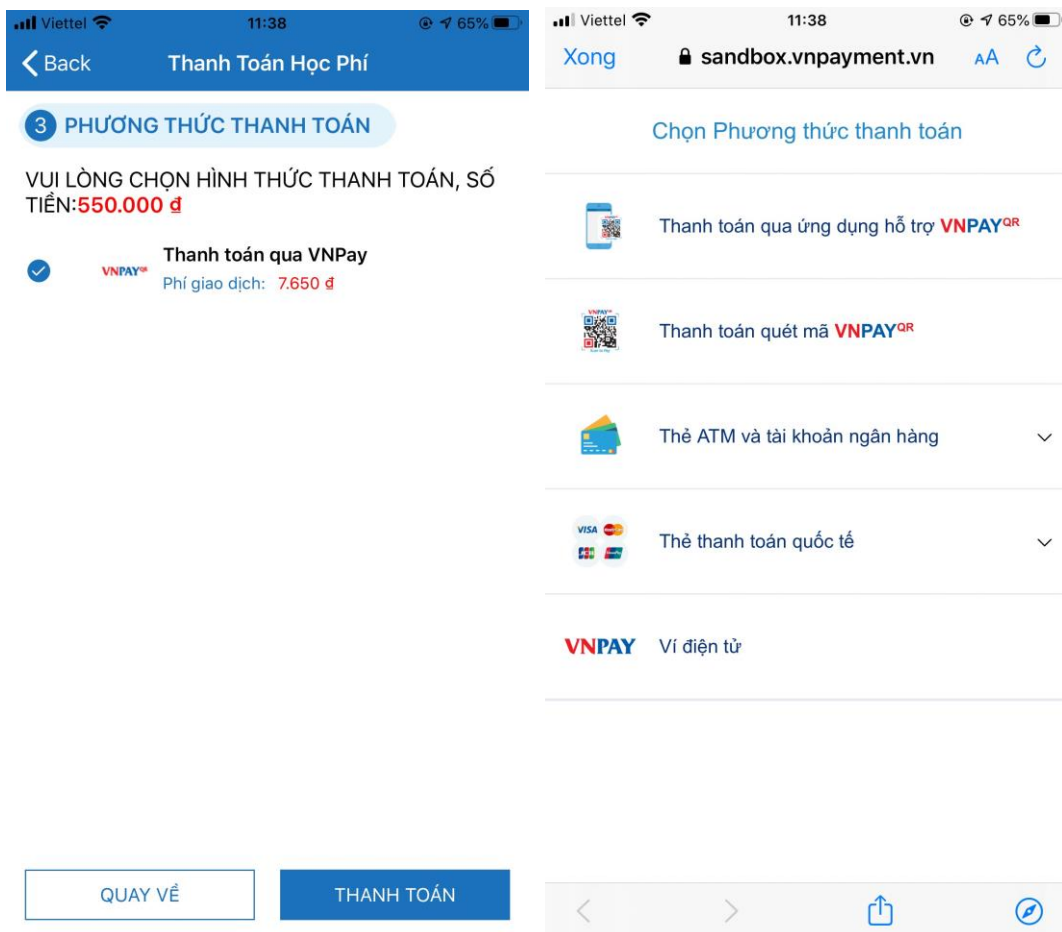


Bước 2: Bấm chọn chức năng “Thanh toán học phí”. Sau đó bấm chọn các khoản phí mà phụ huynh muốn thanh toán. Sau đó bấm “Tiếp tục” để thực hiện thanh toán.




Bước 3: Bấm “Tiếp tục” để chọn phương thức thanh toán.

ASC-SCHOOL



Bước 4: Bước này dành cho những phụ huynh chọn “Thanh toán bằng thẻ ATM và tài khoản ngân hàng khác”. Phụ huynh chọn ngân hàng. Nhập các thông tin và chọn “Xác thực”

ASC-SCHOOL



Bước 6: Xem “Lịch sử thanh toán”. Phụ huynh bấm vào từng khoản giao dịch để xem chi tiết.

ASC-SCHOOL

Viettel 12:07 61%

Niên học 2019-2020 Học kỳ 2

Học sinh: Nguyễn Tuấn Anh
Trường: Trường THPT Hàn Thuyên
Lớp: LỚP 12A1
GVCN: Nguyễn Thị Trang

Chức năng chính

- Thông Báo Trưởng
- Thông Báo Phụ Huynh
- Học Bạ
- Tin Tức
- Lịch Học
- Điểm Danh
- Điểm Số
- Bài Tập
- Nề Nếp
- Thanh Toán Học Phí
- Lịch Sử Thanh Toán
- Y Tế Học Đường
- Giữ Ra Vào Học

Trang chủ Thông báo Lịch học Hoạt động Thêm

Viettel 11:39 65%

< Back Lịch Sử Giao Dịch

Từ: 28/09/2020 Đến: 28/10/2020

1900164053

Nguyễn Tuấn Anh

Lớp: LỚP 12A1
Ngày sinh: 01-08-2002
Giới tính: Nam

HD00001110 23/10/2020 >

Người thu:
Hình thức thu: Thanh toán online
Tổng tiền: 3.100.000 đ

HD10 10/10/2020 >

Người thu:
Hình thức thu: Thanh toán online

3 Hướng dẫn chức năng thanh toán học phí cổng thông tin phụ huynh

Bước 1: Phụ huynh đăng nhập vào cổng thông tin dành cho phụ huynh



(Màn hình các khoản thu cần thanh toán).

Bước 2: Bấm chọn chức năng “Thanh toán học phí”. Phụ huynh chọn các khoản phí mà phụ huynh muốn thanh toán. Sau đó bấm “Thanh toán” để thực hiện thanh toán.



(Màn hình chọn khoản thu thanh toán).

Bước 3: Bấm “Tiếp tục” để chọn phương thức thanh toán

1 CÁC KHOẢN THANH TOÁN 2 CHI TIẾT THANH TOÁN 3 PHƯƠNG THỨC THANH TOÁN

* Phụ huynh xác nhận thông tin hóa đơn

CHI TIẾT THÔNG TIN THANH TOÁN

Thông tin chung	
Họ và tên	Cao Thành Dân
Mã số học sinh	6000002405
Trường	Trường THCS & THPT Lê Lợi

Chi tiết thanh toán	
Khoản thu	18,900,000.00
Khoản khấu trừ	0.00
Tổng cộng	18,900,000.00

QUAY LẠI THANH TOÁN

(Màn hình xác nhận thanh toán).

1 CÁC KHOẢN THANH TOÁN 2 CHI TIẾT THANH TOÁN 3 PHƯƠNG THỨC THANH TOÁN

* Phụ huynh chọn phương thức thanh toán

VUI LÒNG CHON HÌNH THỨC THANH TOÁN , SỐ TIỀN: 18,900,000.00 đ


Thanh toán qua cổng VNPAY (Phí giao dịch: 0.00 đ)

QUAY LẠI THANH TOÁN

(Màn hình chọn hình thức thanh toán).


ASC-SCHOOL

Bước 4: Bước này dành cho những phụ huynh chọn “Thanh toán bằng thẻ ATM và tài khoản ngân hàng khác”.




(Các phương thức thanh toán).

Phụ huynh chọn ngân hàng. Nhập các thông tin và chọn “Xác thực”



(Chi tiết các phương thức thanh toán).



(Nhập các thông tin và chọn xác thực).

CÔNG PHỤ HUYNH

Theo dõi thanh toán / Thanh toán online / Kết quả thanh toán

Thanh toán thành công

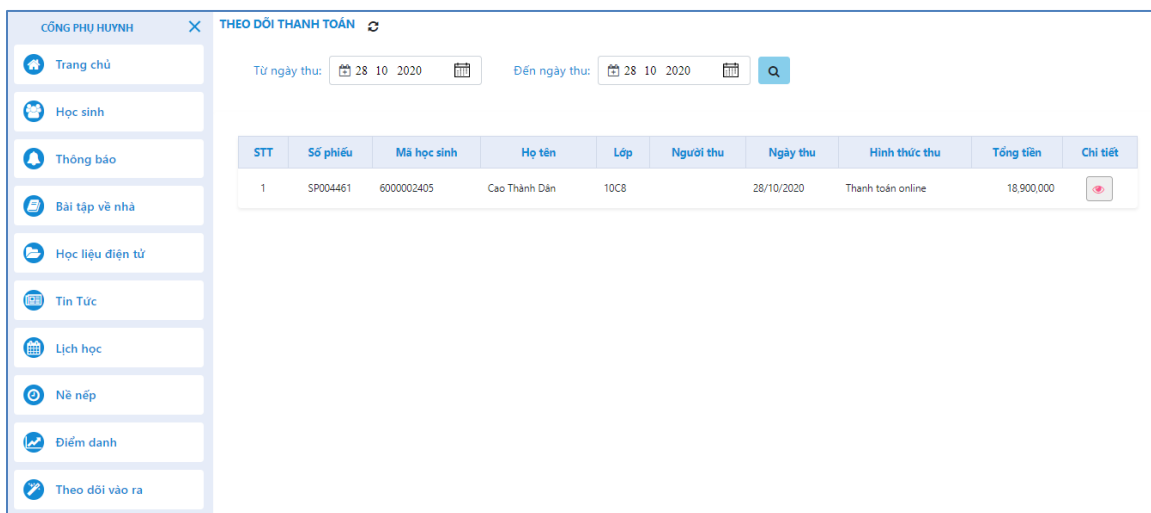
Thông tin phiếu thu : SP004461

Danh sách các khoản thu							Thông tin học sinh	
STT	Mã khoản thu	Tên khoản thu	Số lượng	Đơn giá	Thành tiền	Ghi chú	Mã học sinh:	6000002405
1	HP11	Học phí T11	1	2,700,000	2,700,000		Tên học sinh:	Cao Thành Dân
2	HP12	Học phí T12	1	2,700,000	2,700,000		Ngày sinh:	21/09/2005
3	HP01	Học phí T01	1	2,700,000	2,700,000		Giới tính:	Nam
4	HP02	Học phí T02	1	2,700,000	2,700,000		Lớp học:	10C8
5	HP3	Học phí T3	1	2,700,000	2,700,000		Thông tin hóa đơn	
6	HP4	Học phí T4	1	2,700,000	2,700,000		Tổng tiền:	18,900,000
7	HP5	Học phí T5	1	2,700,000	2,700,000		Khấu trừ:	00
Tổng cộng			07	18,900,000	18,900,000		Đã thu:	18,900,000

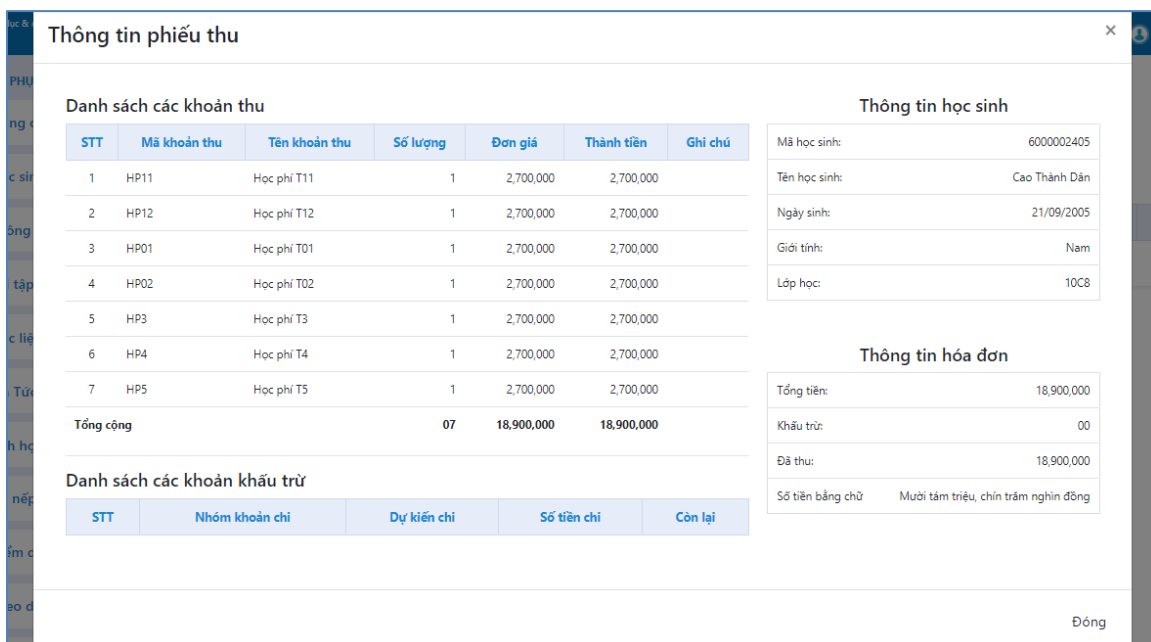
Số tiền bằng chữ: Mười tám triệu, chín trăm nghìn đồng

(Màn hình kết quả thanh toán)

Bước 5: Xem “Lịch sử thanh toán”. Phụ huynh bấm vào từng khoản giao dịch để xem chi tiết.



(Màn hình các khoản thanh toán)



(Màn hình chi tiết phiếu thu)